

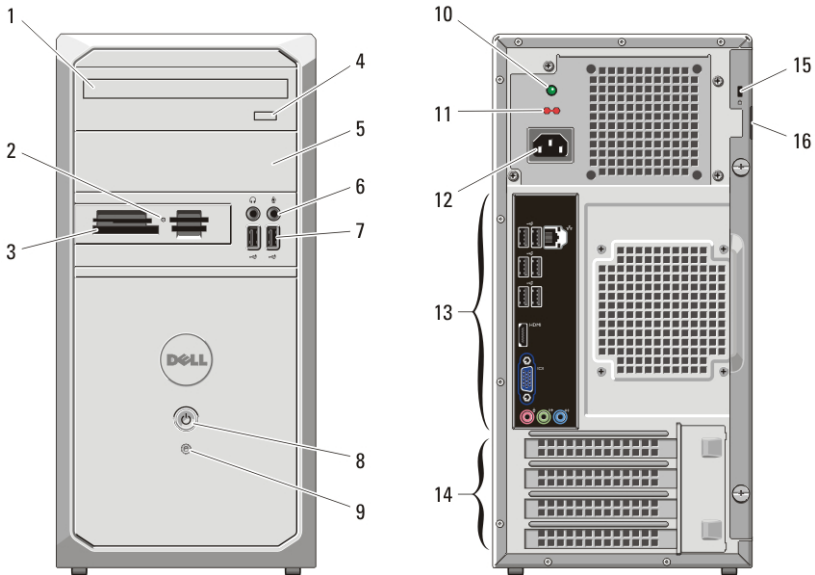
# Dell Vostro 260/260S

## Setup And Features Information

### 0 upozorenjima

 **UPOZORENJE: UPOZORENJE** označava moguće oštećenje imovine, tjelesne ozljede ili smrt.

### Mini Tower — Prednji i stražnji pogled



Slika 1. Prednji i stražnji pogled na Mini Tower

- |  |                                       |
|--|---------------------------------------|
| 1. optički pogon                               | 6. priključci za mikrofon i slušalice |
| 2. svjetlo stanja čitača medijskih kartica     | 7. USB 2.0 priključci (2)             |
| 3. 19-u-1 čitač medijskih kartica (opcionarno) | 8. gumb za uključivanje/isključivanje |
| 4. gumb za otvaranje optičkog pogona           | 9. svjetlo aktivnosti tvrdog pogona   |
| 5. pregrada za optički pogon                   | 10. svjetlo dijagnostike napajanja    |
|  | 11. prekidač za odabir napona         |




0N9JFA00

Regulatory Model: D11M, D06D  
Regulatory Type: D11M001, D06D001  
2011-05

- |                                     |                              |
|-------------------------------------|------------------------------|
| 12. priključak kabela napajanja     | 15. utor za sigurnosni kabel |
| 13. priključci stražnje ploče       | 16. prsten lokota            |
| 14. utori za kartice proširenja (4) |                              |

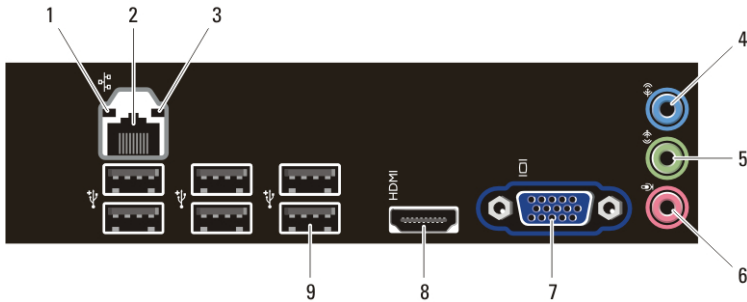
## Slim Tower — Pogled s prednje i stražnje strane



Slika 2. Pogled s prednje i stražnje strane — Slim Tower

- |  |                                    |
|--|------------------------------------|
| 1. pregrada za optički pogon             | 8. priključci stražnje ploče       |
| 2. gumb za uključivanje/isključivanje    | 9. utori za kartice proširenja (4) |
| 3. gumb za otvaranje optičkog pogona     | 10. svjetlo dijagnostike napajanja |
| 4. svjetlo aktivnosti tvrdog pogona      | 11. gumb dijagnostike napajanja    |
| 5. 8-u-1 čitač medijskih kartica         | 12. prsten lokota                  |
| 6. priključci za slušalice i mikrofonski | 13. utor za sigurnosni kabel       |
| 7. USB 2.0 priključci (2)                | 14. priključak kabela napajanja    |

## Mini Tower/Slim Tower — stražnja ploča



Slika 3. Pogled na stražnju ploču Mini Towera i Slim Towera


- |                                 |                            |
|---------------------------------|----------------------------|
| 1. svjetlo integriteta veze     | 6. priključak za mikrofona |
| 2. priključak za mrežni adapter | 7. VGA priključak          |
| 3. svjetlo aktivnosti mreže     | 8. HDMI priključak         |
| 4. ulazni priključak            | 9. USB 2.0 priključci (6)  |
| 5. priključak za izlaznu liniju |                            |

## Brzo postavljanje

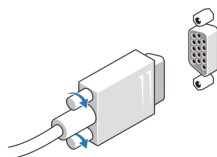
**!** **UPOZORENJE:** Prije nego što započnete bilo koji postupak u ovom odjeljku, pročitajte sigurnosne upute koje ste dobili s računalom. Dodatne informacije o najboljim sigurnosnim postupcima potražite u [www.dell.com/regulatory\\_compliance](http://www.dell.com/regulatory_compliance).

**✍** **NAPOMENA:** Neki uređaji možda neće biti uvršteni ako ih niste naručili.

1. Monitor priključite pomoću samo jednog od sljedećih kabela.



Slika 4. HDMI priključak



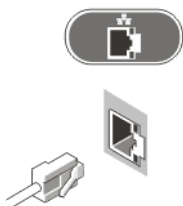
**Slika 5. VGA priključak**

2. Priključite USB tipkovnicu ili miša (opcionalno).




**Slika 6. USB veza**

3. Priključite mrežni kabel (opcionalno).



**Slika 7. Mrežna veza**

4. Priključite kabel za napajanje.




**Slika 8. Povezivanje napajanja**

5. Pritisnite gumbе za uključivanje na monitoru i računalu.



Slika 9. Uključite napajanje

## Specifikacije

 **NAPOMENA:** Sljedeće specifikacije obuhvaćaju samo ono što se prema zakonu mora isporučiti s vašim računalom. Potpun i ažuran popis specifikacija za računalno možete pronaći na adresi [support.dell.com](http://support.dell.com).

---

### Podaci o sustavu

---

Set čipova	Set čipova Intel 6 Series H61
Procesor	<ul style="list-style-type: none"><li>• Intel Core i3/i5 series</li><li>• Intel Pentium dual-core</li></ul>

---

### Video

---

Vrsta video kartice:

Integrirana	<ul style="list-style-type: none"><li>• Intel HD Graphics (s Intel Pentium s dvostrukom jezgrom CPU-GPU combo)</li><li>• Intel HD Graphics 2000 (s Intel Core i3/i5 65 W i 95 W CPU-GPU combo)</li></ul>
Diskrete	PCI Express x16 grafička kartica
Integrirana video memorija	Do 1,7 GB dijeljene video memorije (Microsoft Windows Vista i Windows 7)

---

### Memorija

---

Priključak memorijskog modula	dva DIMM utora
Kapacitet memorijskog modula	1 GB, 2 GB ili 4 GB
Tip	1333 MHz DDR3 (samo memorija koja nije ECC)
Minimalno memorije	1 GB



---

## Napajanje

---

### Ulazna struja

Vostro 260 9,00 A (8,00 A)/ 4,50 A

Vostro 260S 8,00 A/4,00 A



**NAPOMENA:** Ukupna potrošnja energije od +5,50 V i +3,30 V ne smije premašivati 160 W

### Maksimalan gubitak topline

Vostro 260 1574 BTU/hr

Vostro 260S 1312 BTU/hr



**NAPOMENA:** Disipacija topline izračunata je na temelju korištenja proračuna potrošnje električne energije u vatima.

---

## Fizičke karakteristike

---

### Vostro 260

Visina 360,00 mm (14,17 inča)

Širina 175,00 mm (6,89 inča)

Dubina 436,30 mm (17,18 inča)

Težina (minimalno) 8,20 kg (18,08 lb)

### Vostro 260S

Visina 360,00 mm (14,17 inča)

Širina 102,00 mm (4,02 inča)

Dubina 433,10 mm (17,05 inča)

Težina (minimalno) 7,60 kg (16,76 lb)

---

## Okruženje

---

### Temperatura:

Radno od 10 °C do 35 °C (od 50 °F do 95 °F)

Spremanje od -40 °C do 65 °C (od -40 °F do 149 °F)

## Traŕenje dodatnih informacija i resursa

Pogledajte sigurnosne i regulatorne dokumente koji su isporučeni s vaŕim raćunalom i web-mjesto za usklaćenost sa zakonskim odredbama na [www.dell.com/regulatory\\_compliance](http://www.dell.com/regulatory_compliance) za dodatne informacije o:

- najboljim sigurnosnim postupcima
- pravnoj certifikaciji
- ergonomiji

Za dodatne informacije pogledajte [www.dell.com](http://www.dell.com):

- Jamstvo
- Uvjeti i odredbe (samo SAD)
- Licencni ugovor s krajnjim korisnikom (EULA)

Podaci u ovom dokumentu podlijeŕu promjeni bez prethodne obavijesti.

© 2011. Dell Inc. Sva prava pridŕzana.

Bilo kakvo umnoŕavanje ovog materijala bez pismenog dopuŕtenja tvrtke Dell Inc. strogo je zabranjeno.

Trgovaćki znakovi koji se koriste u ovom tekstu su: Dell™, logotip DELL, Dell Precision™, Precision ON™, ExpressCharge™, Latitude™, Latitude ON™, OptiPlex™, Vostro™ i Wi-Fi Catcher™ trgovaćki su znakovi tvrtke Dell Inc. Intel®, Pentium®, Xeon®, Core™, Atom™, Centrino® i Celeron® su registrirani trgovaćki znakovi ili trgovaćki znakovi korporacije Intel u SAD i drugim zemljama. AMD® je trgovaćki znak i AMD Opteron™, AMD Phenom™, AMD Sempron™, AMD Athlon™, ATI Radeon™ i ATI FirePro™ trgovaćki su znakovi tvrtki Advanced Micro Devices, Inc. Microsoft®, Windows®, MS-DOS®, Windows Vista®, Windows Vista gumb za pokretanje i Office Outlook® su trgovaćki znakovi li registrirani trgovaćki znakovi tvrtke Microsoft u Sjedinjenim Drŕavama. Blu-ray Disc™ trgovaćki je znak u vlasniŕstvu tvrtke Blu-ray Disc Association (BDA) i licenciran je za upotrebu s diskovima i playerima. Rijeć Bluetooth® predstavlja registrirani trgovaćki znak i on je u vlasniŕstvu tvrtke Bluetooth® SIG, Inc. i svaka upotreba ovog znaka odvija se u okviru licence. Wi-Fi® je registrirani trgovaćki znak za Wireless Ethernet Compatibility Alliance, Inc.

Ostali trgovaćki znakovi i trgovaćki nazivi mogu se koristiti u ovoj publikaciji za ukazivanje na enttete koji su vlasnici znakova i naziva njihovih proizvoda, Dell Inc. se odriće bilo kakvih vlasnićkih prava u vezi s trgovaćkim znakovima i imenima osim za vlastita.